

证券代码：300130

证券简称：新国都

公告编号：2024-005

# 深圳市新国都股份有限公司 2023 年年度报告摘要

## 一、重要提示

本年度报告摘要来自年度报告全文，为全面了解本公司的经营成果、财务状况及未来发展规划，投资者应当到证监会指定媒体仔细阅读年度报告全文。

所有董事均已出席了审议本报告的董事会会议。

大华会计师事务所（特殊普通合伙）对本年度公司财务报告的审计意见为：标准的无保留意见。

本报告期会计师事务所变更情况：公司本年度会计师事务所无变更。

非标准审计意见提示

适用 不适用

公司上市时未盈利且目前未实现盈利

适用 不适用

董事会审议的报告期利润分配预案或公积金转增股本预案

适用 不适用

公司经本次董事会审议通过的利润分配预案为：以实施利润分配方案时股权登记日的总股本为基数，向全体股东每 10 股派发现金红利 6.7 元（含税），送红股 0 股（含税），以资本公积金向全体股东每 10 股转增 0 股。

董事会决议通过的本报告期优先股利润分配预案

适用 不适用

## 二、公司基本情况

### 1、公司简介

股票简称	新国都	股票代码	300130
股票上市交易所	深圳证券交易所		
联系人和联系方式	董事会秘书	证券事务代表	
姓名	郭桥易	王颖欣	
办公地址	深圳市南山区深圳湾科技生态园 10 栋 B 座 20 楼	深圳市南山区深圳湾科技生态园 10 栋 B 座 20 楼	
传真	0755-83890344	0755-83890344	
电话	0755-83481391	0755-83481391	
电子信箱	guoqiaoyi@xgd.com	wangyingxin@xgd.com	

### 2、报告期主要业务或产品简介

#### （一）报告期内公司所处行业情况

##### （1）支付服务及场景数字化服务

现阶段，发展数字经济已经成为把握新一轮科技革命和产业变革新机遇的战略选择。2023 年中央经济工作会议明确提出要大力推进新型工业化，发展数字经济，加快推动人工智能发展。数字经济不仅成为新的经

经济增长点，而且是改造提升传统产业的支点。推动互联网、大数据、人工智能同实体经济深度融合，利用互联网新技术新应用对传统产业进行全方位、全角度、全链条的改造，有助于提高全要素生产率，释放数字对经济发展的放大、叠加和倍增作用，既能巩固传统优势产业领先地位，又能创造新的竞争优势。

在“数字中国”的建设背景下，支付产业迎来技术与规则的持续优化升级，成为推动经济社会数字化迭代升级的重要力量。支付产业不仅通过自身的数字化，成为数字金融、数字经济创新的典型代表，也能够间接促进居民、企业、政府和金融各部门的效率提升与功能拓展，有效促进数字经济与实体经济的深度融合。

国内消费市场方面，报告期内，随着国家相关部门出台多项促消费政策，大幅提振消费者信心，国内消费市场呈现明显复苏态势，线下消费场景得到逐步修复。根据国家统计局数据，2023 年，全国社会消费品零售总额 471,495 亿元，比上年增长 7.2%。其中商品零售 418,605 亿元，比上年增长 5.8%；餐饮收入 52,890 亿元，同比增长 20.4%。在线下消费市场持续回暖的带动下，国内收单市场增速有望逐步恢复。

行业监管环境方面，国内支付行业监管体系进一步完善。2023 年 12 月，《非银行支付机构监督管理条例》（以下简称《条例》）正式公布，自 2024 年 5 月 1 日起施行。《条例》的实施，一方面使得支付行业法律法规体系更加完善，有利于强化行业监管，提升监管效率，另一方面，《条例》的实施将明显提升支付行业的合规运营水平，从而实现支付行业的高质量发展。

中国人民银行发布的《2023 年第三季度支付体系运行总体情况》显示，2023 年前三季度我国支付体系运行平稳，银行账户数量、非现金支付业务量、支付系统业务量等总体保持增长。其中，全国共开立银行卡 97.26 亿张，同比增长 3.67%；全国共发生银行卡交易 3,818.55 亿笔，金额 825.43 万亿元，同比分别增长 16.82% 和 7.86%；全国银行共处理电子支付业务 2,182.73 亿笔，金额 2,532.35 万亿元，同比分别增长 5.58% 和 10.06%。

数字人民币方面，中国人民银行数字货币研究所数据显示，2023 年数字人民币国内试点范围继续扩大，应用场景不断丰富。数字人民币试点范围已扩展至 17 个省市的 26 个试点地区。数字人民币应用场景已从个人消费场景延展到薪资发放、普惠贷款、绿色金融等对公企业服务，以及财政、税收、公用事业、电子政务、助农扶贫等政务服务场景中，为国家战略实施与金融服务实体经济提供有力支撑。

## （2）电子支付设备

在移动支付和电子信息技术高速发展的背景下，以智能支付终端为代表的电子支付设备正在逐步替代传统电子支付设备，同时移动支付的不断普及与应用场景的拓展，推动电子支付硬件市场空间不断扩大。随着国内数字人民币试点不断铺开、落地进程持续推进，将刺激国内存量支付终端的全面升级迭代和改造，给电子支付设备市场带来新的增量。与此同时，行业各大厂商纷纷加大硬件生态布局，提供基于硬件的一系列软件服务，基于智能 POS 软件平台的收入成为新的业务增长点。为满足各类应用场景下的不同需求，智能 POS 终端形态趋向多样化。

根据尼尔森发布的 2022 年全球 POS 与收单市场报告显示，2022 年全球各类 POS 机具出货量达 1.483 亿台，同比增长 4.5%。其中亚太地区仍然是全球最大的 POS 机具市场，2022 年出货量为 8,950 万台，同比增长 1.5%；拉美地区 POS 机具出货量 2,520 万，同比增长 0.5%；欧洲地区 POS 机具出货量 1,430 万，同比增长 14.2%；中东及非洲市场 POS 机具出货量 726 万，同比增长 24.9%，是增长最为迅猛的地区；美国市场 POS 机具出货量 780 万，同比增长 11.7%。

## （3）审核服务

目前随着互联网经济的快速发展，传统外卖、网购、直播及出行等常规互联网应用服务已经深入我国居民的生活，此外不断兴起的新的互联网业务形态，带动了信息化产业的发展，但同时也对信息安全问题提出了新的挑战。为保持良好的互联网生态环境，基于互联网业务形态的身份认证、运营内容和业务审核服务应运而生，成为维护互联网信息安全、净化互联网环境的重要保障。近年来，微信公众号和视频号、今日头条、抖音、新浪微博等国内主要互联网内容平台都加大了与第三方审核机构的合作力度，相关业务和市场规模快速成长。

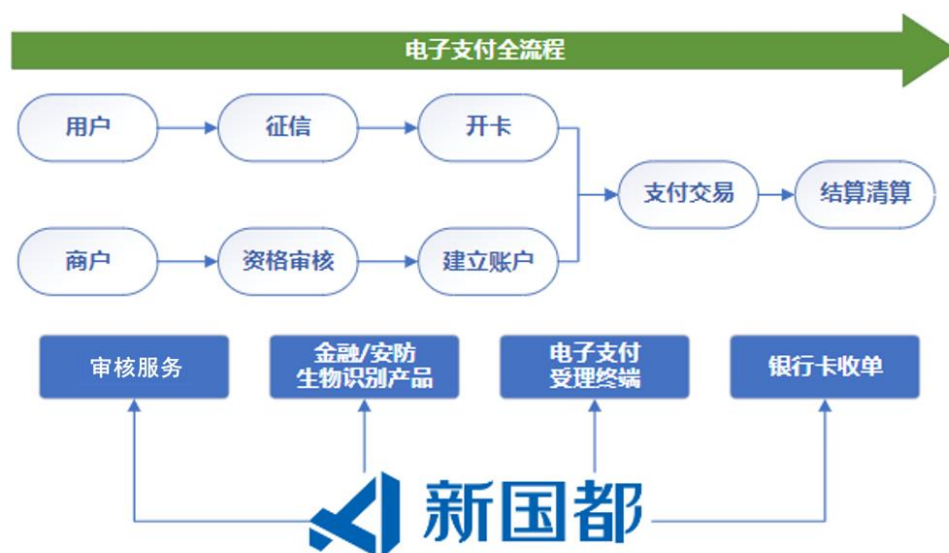
#### （4）人工智能

2023 年是人工智能大模型元年。ChatGPT 的发布带来了全球人工智能领域新的革命和繁荣，为人工智能的规模化产业应用打开了全新的空间，成为新一轮产业变革的核心驱动力。根据中国电子信息产业发展研究院报告显示，据不完全统计，截至 2023 年 11 月，国产大模型数量达到 188 个，其中通用大模型 27 个，目前已有超 20 个大模型获得备案，大多数已向全社会开放服务，我国人工智能已广泛赋能智慧金融、智慧医疗、智能制造、智慧能源等 19 个应用领域。随着人工智能行业的快速发展，相关的监管政策也逐步出台。2023 年 7 月，国家网信办联合六部委公布《生成式人工智能服务管理暂行办法》，旨在促进生成式人工智能健康发展和规范应用，维护国家安全和社会公共利益，保护公民、法人和其他组织的合法权益。

### （二）报告期内公司从事的主要业务

#### （1）主要业务

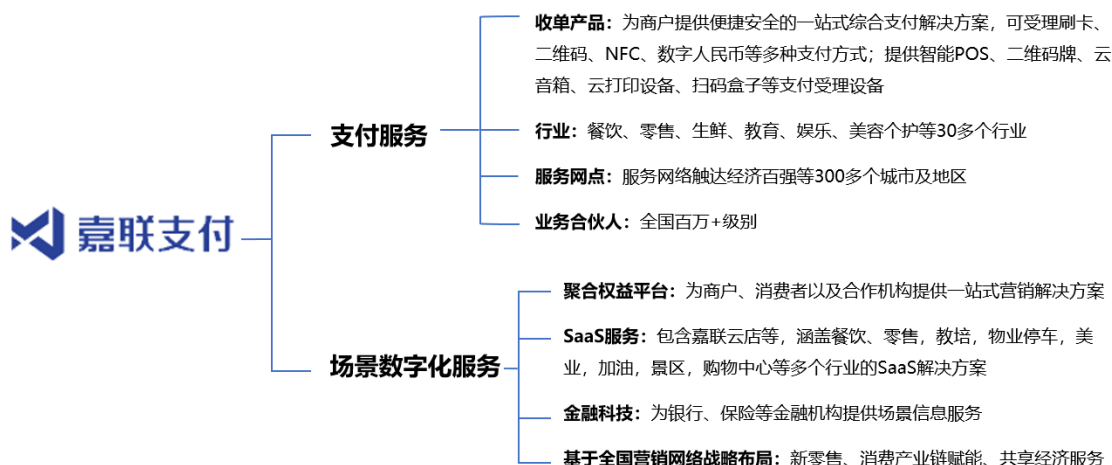
公司业务主要涵盖支付服务及场景数字化服务、电子支付产品和审核服务等领域。公司各项业务在电子支付产业链中的情况如下图所示：



#### （2）主要产品与服务及其用途

##### 1、支付服务及场景数字化服务

公司全资子公司嘉联支付是拥有全国性银行卡收单业务牌照的第三方支付机构，嘉联支付主要为不同行业及规模的客户提供便捷的支付结算服务，并且通过“支付+经营”的服务体系，以支付为入口全面融入商户经营场景，根据不同行业的特点，以 SaaS 模式为客户提供会员管理、门店管理、营销管理、报表管理等多种增值服务和行业解决方案的一站式服务，赋能中小微商户高效经营，助力其数字化转型。



## 2、电子支付设备

公司全资子公司新国都支付主要业务是以金融 POS 机为主的电子支付受理终端设备软硬件的生产、研发、销售和租赁, 为客户提供基于电子支付的综合性解决方案。电子支付受理终端是承载电子支付的终端物理基础, 是消费者、商户、支付机构进行资金和信息交换的终端媒介。

公司的电子支付设备主要产品包括 POS 机 (智能 POS、移动 POS、扫码 POS 终端、刷脸支付终端、台式 POS、MPOS 及新型支付终端)、密码键盘及外接设备, 应用领域主要涵盖餐饮、酒店、零售、交通、物流、银行及医疗等行业, 可通过结合行业特点开发成为更符合行业需求的专业化创新型产品设备。

## 3、审核服务业务

公司全资子公司长沙法度围绕客户展开全方位综合审核服务, 专注于审核认证服务、运营内容和业务审核服务, 启动多元化认证审核模式, 为客户提供基于大数据技术的企业身份认证、运营业务审核等综合解决方案, 并以此为基础, 输出信息系统和技术增值服务。

## 3、主要会计数据和财务指标

### (1) 近三年主要会计数据和财务指标

公司是否需追溯调整或重述以前年度会计数据

是 否

追溯调整或重述原因

会计政策变更

元

	2023 年末	2022 年末		本年末比上年末增减	2021 年末	
		调整前	调整后	调整后	调整前	调整后
总资产	5,468,848,631.11	3,846,312,958.23	3,852,413,007.07	41.96%	3,798,355,662.82	3,807,170,756.59
归属于上市公司股东的净资产	4,305,682,382.37	2,798,543,111.09	2,798,366,980.51	53.86%	2,525,578,184.24	2,525,464,029.66
	2023 年	2022 年		本年比上年增减	2021 年	
		调整前	调整后	调整后	调整前	调整后

营业收入	3,801,264,921.04	4,316,539,965.17	4,316,539,965.17	-11.94%	3,611,738,606.63	3,611,738,606.63
归属于上市公司股东的净利润	755,043,091.00	44,780,262.29	44,718,286.29	1,588.44%	200,668,144.65	200,553,990.07
归属于上市公司股东的扣除非经常性损益的净利润	699,669,332.23	184,265,232.83	184,203,256.83	279.84%	116,672,762.42	116,558,607.84
经营活动产生的现金流量净额	1,133,295,738.90	253,218,559.50	253,218,559.50	347.56%	233,266,243.51	233,266,243.51
基本每股收益（元/股）	1.44	0.09	0.09	1,500.00%	0.41	0.41
稀释每股收益（元/股）	1.44	0.09	0.09	1,500.00%	0.41	0.41
加权平均净资产收益率	21.98%	1.69%	1.69%	20.29%	8.11%	8.10%

会计政策变更的原因及会计差错更正的情况

2022年12月13日，财政部发布了《企业会计准则解释第16号》（财会〔2022〕31号，以下简称“解释16号”），解释16号“关于单项交易产生的资产和负债相关的递延所得税不适用初始确认豁免的会计处理”自2023年1月1日起施行，允许企业自发布年度提前执行。本公司于本年度施行该事项相关的会计处理。

对于在首次施行解释16号的财务报表列报最早期间的期初（即2022年1月1日）因适用解释16号单项交易而确认的租赁负债和使用权资产，以及确认的弃置义务相关预计负债和对应的相关资产，产生可抵扣暂时性差异和应纳税暂时性差异的，本公司按照解释16号和《企业会计准则第18号——所得税》的规定，将累积影响数调整财务报表列报最早期间的期初（即2022年1月1日）留存收益及其他相关财务报表项目。

## （2）分季度主要会计数据

单位：元

	第一季度	第二季度	第三季度	第四季度
营业收入	1,013,068,269.44	946,731,500.05	934,738,084.15	906,727,067.40
归属于上市公司股东的净利润	132,674,507.57	200,130,790.40	219,537,726.72	202,700,066.31
归属于上市公司股东的扣除非经常性损益的净利润	118,198,151.49	188,159,972.67	210,912,079.20	182,399,128.87
经营活动产生的现金流量净额	117,746,521.81	176,895,914.39	78,185,588.87	760,467,713.83

上述财务指标或其加总数是否与公司已披露季度报告、半年度报告相关财务指标存在重大差异

是 否

## 4、股本及股东情况

## (1) 普通股股东和表决权恢复的优先股股东数量及前 10 名股东持股情况表

单位：股

报告期末普通股股东总数	26,415	年度报告披露日前一个月末普通股股东总数	30,981	报告期末表决权恢复的优先股股东总数	0	年度报告披露日前一个月末表决权恢复的优先股股东总数	0	持有特别表决权股份的股东总数（如有）	0
前 10 名股东持股情况（不含通过转融通出借股份）									
股东名称	股东性质	持股比例	持股数量	持有有限售条件的股份数量	质押、标记或冻结情况				
					股份状态	数量			
刘祥	境内自然人	24.79%	137,946,987.00	103,460,240.00	不适用	0.00			
江汉	境内自然人	6.55%	36,478,805.00	27,359,104.00	不适用	0.00			
刘亚	境内自然人	2.98%	16,594,994.00	0.00	质押	4,000,000.00			
杨艳	境内自然人	1.80%	10,003,727.00	0.00	不适用	0.00			
中国建设银行股份有限公司—广发科技创新混合型证券投资基金	其他	1.27%	7,084,810.00	0.00	不适用	0.00			
香港中央结算有限公司	境外法人	1.06%	5,899,859.00	0.00	不适用	0.00			
交通银行股份有限公司—南方成长先锋混合型证券投资基金	其他	0.89%	4,943,412.00	0.00	不适用	0.00			
招商银行股份有限公司—广发价值核心混合型证券投资基金	其他	0.89%	4,930,580.00	0.00	不适用	0.00			

中国工商银行股份有限公司—海富通改革驱动灵活配置混合型证券投资基金	其他	0.84%	4,660,800.00	0.00	不适用	0.00
中国银行股份有限公司—中信保诚新兴产业混合型证券投资基金	其他	0.77%	4,297,223.00	0.00	不适用	0.00
上述股东关联关系或一致行动的说明	刘亚先生为刘祥先生之兄弟，江汉先生为刘祥先生妹妹之配偶存在关联关系，除此之外未发现公司上述股东之间存在关联关系。未发现公司上述股东属于《上市公司收购管理办法》规定的一致行动人关系。					

前十名股东参与转融通业务出借股份情况

适用 不适用

前十名股东较上期发生变化

适用 不适用

单位：股

前十名股东较上期末发生变化情况					
股东名称（全称）	本报告期新增/退出	期末转融通出借股份且尚未归还数量		期末股东普通账户、信用账户持股及转融通出借股份且尚未归还的股份数量	
		数量合计	占总股本的比例	数量合计	占总股本的比例
全国社保基金一一六组合	退出	0	0.00%	4,102,259.00	0.74%
中国银行股份有限公司—中信保诚新兴产业混合型证券投资基金	新增	0	0.00%	4,297,223.00	0.77%


公司是否具有表决权差异安排

适用 不适用

## （2）公司优先股股东总数及前 10 名优先股股东持股情况表

公司报告期无优先股股东持股情况。

(3) 以方框图形式披露公司与实际控制人之间的产权及控制关系



5、在年度报告批准报出日存续的债券情况

适用 不适用

三、重要事项

不适用